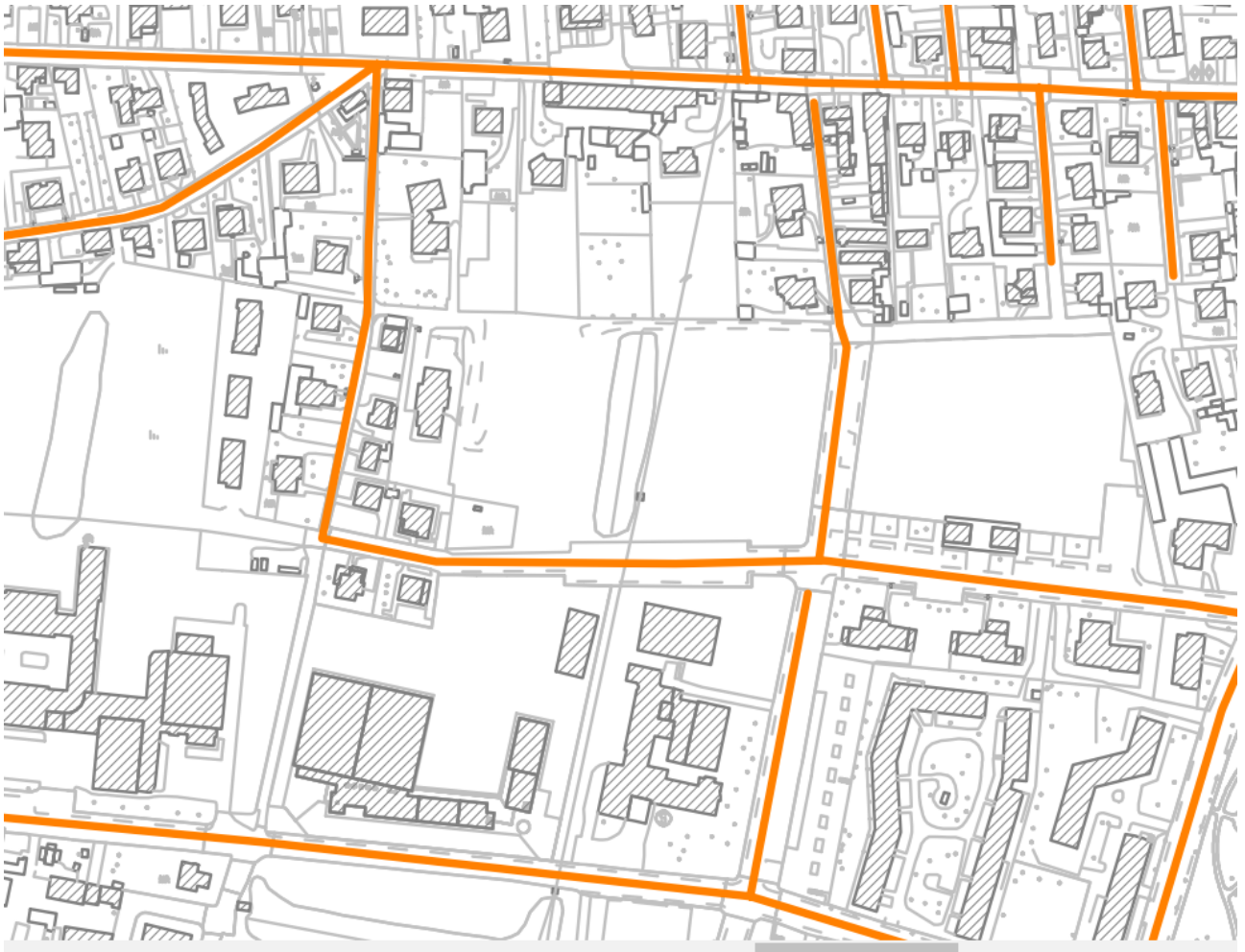


**RETE ACQUEDOTTO UNIACQUE**

-  Tubazione adduttrice
-  Tubazione distributrice
-  Tubazione di allacciamento
-  Flangia (terminale tubazione)
-  Nodo cambia diametro
-  Nodo intersezione
-  Nodo cambia materiale
-  Pozzo
-  Saracinesca aperta
-  Saracinesca chiusa
-  Torre piezometrica
-  Bacino di accumulo

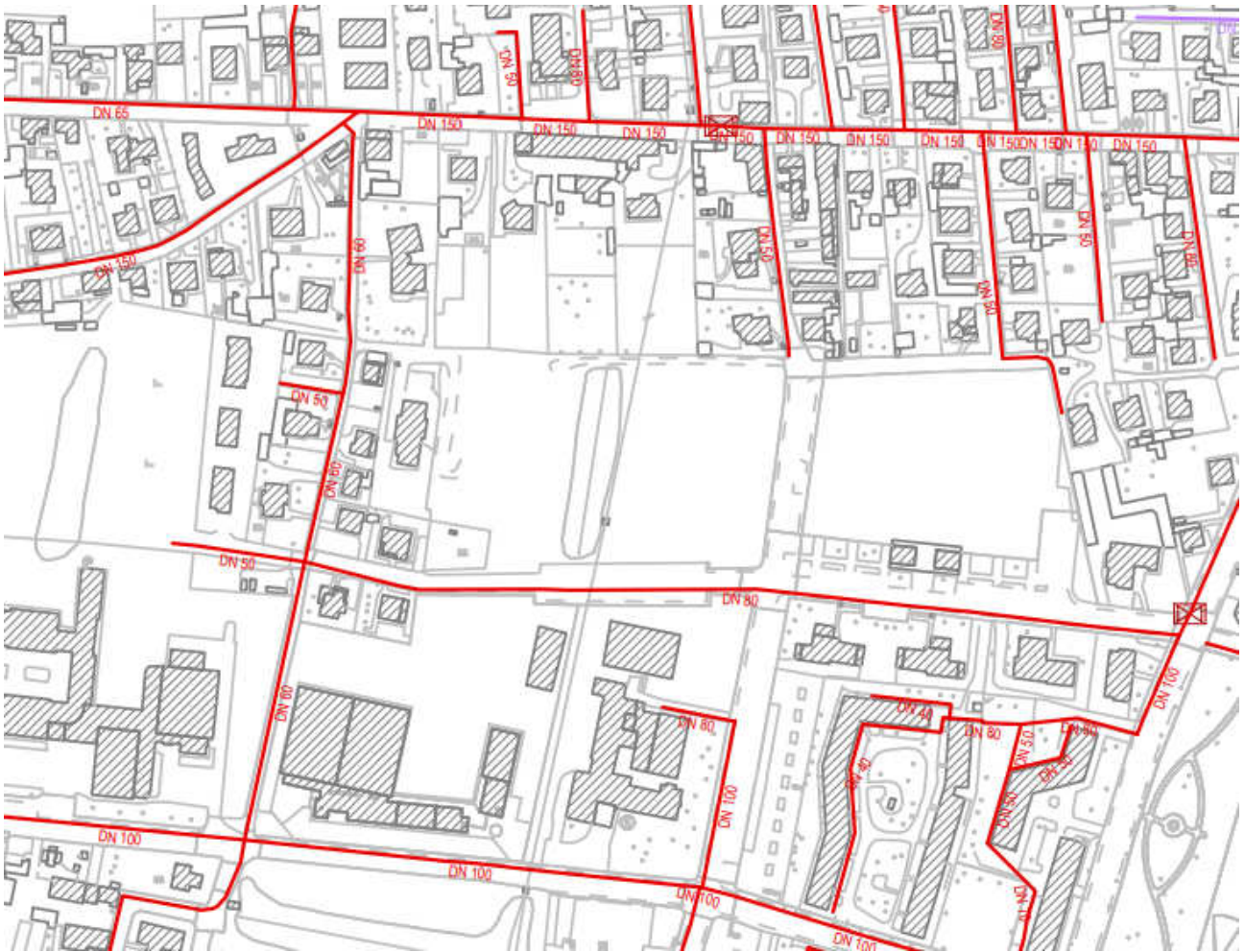


## RETE FOGNATURA

— Rete fognaria

Depuratore

Canale di scarico



**GASDOTTI ENEL**

- Linea Gasdotto con pressione REG ACC 7 R**
  
- Linea Gasdotto con pressione REG ACC 7 I**
  
- Linea Gasdotto con pressione REG ACC 4 R**
  
- DN n
**Diametro nominale linea gasdotto con pressione REG ACC 7 R**
  
- DN n
**Diametro nominale linea gasdotto con pressione REG ACC 7 I**
  
- DN n
**Diametro nominale linea gasdotto con pressione REG ACC 4 R**
  
- Saracinesca**



**IMPIANTI ENEL SOLE**

● Palo/sostegno

☒ Cabina

**IMPIANTI GESECO**


● Palo/sostegno


■ Quadri principali

■ Quadri secondari





 Cabina di trasformazione 15 KV - 0.380 KV


 Linea in cavo sotterraneo 15 KV


 Linea aerea 15 KV

 Palo Media Tensione 15 KV

 Linea in cavo sotterraneo 0.380 KV

 Linea in cavo aereo 0.380 KV

 Palo Bassa Tensione 0.380 KV

 Centrale elettrica TERNA